

# Informações Gerenciais do Estado do Espírito Santo



MÊS: SETEMBRO 2013

**GOVERNO DO ESTADO DO ESPÍRITO SANTO**  
**SECRETARIA DE ESTADO DE GESTÃO E RECURSOS HUMANOS**  
**SUBSECRETARIA DE ESTADO RECURSOS HUMANOS**  
**NÚCLEO DE ESTATÍSTICA DE RECURSOS HUMANOS**

**Governador do Estado do Espírito Santo:**  
José Renato Casagrande

**Secretário de Estado de Gestão e Recursos Humanos:**  
Aminthas Loureiro Júnior

**Subsecretário de Estado Recursos Humanos:**  
Sandra Helena Bellon

**Núcleo de Estatística de Recursos Humanos:**  
Marlene Vieira – Chefe de Núcleo de Estatística de Recursos Humanos  
Claire Andrea Lyra – Assessor Especial  
Lauryane Ferreira de Freitas - Estagiária  
Marcelle Folha Motta de Moraes – Assessor Especial  
Zaloar Gomes Pinto – Analista do Executivo

# SUMÁRIO

Demonstrativo do Quadro de Servidores Ativos e Inativos _____	5
Valores da Folha de Pagamento _____	6
Comparativo da Evolução do Quantitativo de Servidores _____	7
Comparativo da Evolução da Folha de Pagamento _____	8
Quantitativo de Servidores do Poder Executivo Estadual – Administração Direta _____	9
Quantitativo de Servidores do Poder Executivo Estadual – Autarquias _____	10
Quantitativo de Segurados do Regime Próprio de Previdência Social – RPPS _____	11
Despesas com Servidores do Poder Executivo Estadual – Administração Direta _____	12
Despesas com Servidores do Poder Executivo Estadual – Autarquias _____	13
Despesas Pagamento Aposentadorias e Pensões do Regime Próprio de Previdência Social – RPPS _	14
Demonstrativo da Evolução de Cargos de Designação Temporária _____	15
Demonstrativo dos Gastos com Escala Especial _____	17
Demonstrativo do Custo do Auxílio Alimentação Pago na Folha de Pagamento _____	18
Demonstrativo do Quantitativo e dos Gastos com Estagiários _____	19
Distribuição do Quantitativo e das Despesas de Pessoal por Área _____	21
Demonstrativo da Contribuição Previdenciária ao RPPS _____	22

## APRESENTAÇÃO

Com a finalidade de dar publicidade aos seus atos de modo a permitir, dentre outros, planejamento, transparência e estudos sobre servidores públicos, a Secretaria de Estado de Gestão e Recursos Humanos, organiza e sistematiza, mensalmente, sob a denominação de relatório gerencial, informações pormenorizadas sobre quantitativos e gastos com pessoal. O relatório contempla dados do Poder Executivo Estadual, relativos aos servidores ativos e aos beneficiários do Regime Próprio de Previdência Social, no qual estão inseridos os aposentados e os pensionistas.

Os dados apresentados neste relatório são obtidos das folhas de pagamento processadas pelo sistema SIARHES. Assim, pode haver divergências em relação ao quantitativo de servidores, pois aqueles afastados em licença sem vencimentos ou cedidos sem ônus para o Poder Executivo, não estão contemplados.

Nos quadros de informações sobre servidores ativos e contribuições previdenciárias, na parte referente às despesas de pessoal, constam os dados dos servidores estatutários e dos celetistas, e dados do complemento previdenciário (APORTE). Esse complemento expressa o dispêndio do Governo para completar as despesas com o pagamento dos aposentados e pensionistas do Regime Próprio de Previdência. É obtido após apurada a arrecadação previdenciária do Fundo Financeiro, constituída pelas parcelas, de contribuição do servidor e de responsabilidade do Estado (encargo patronal), acrescida da taxa de administração do IPAJM, instituída pela L.C. nº 485/09.

As informações do relatório têm característica pontual e demonstram a composição da folha de pagamento quanto: às diversas categorias que a compõem e a vinculação ao regime previdenciário; o tipo de vínculo dos servidores para com o poder público – permanente ou transitório; a sua especificidade – civil ou militar; dentre outros. Em algumas das informações, são apresentados demonstrativos de seu comportamento ao longo dos últimos doze meses.

Os dados são coletados a partir das folhas de pagamento e expressam, nos quantitativos, o número de vínculos públicos e não o número de servidores, pois, há casos de acumulação legal. Assim, um mesmo servidor, detentor de dois cargos legalmente acumuláveis, é computado como dois vínculos. Quanto às despesas, nelas estão englobados, além das remunerações mensais regulares, pagamentos de: 13º vencimento, ocorridos no mês; abono férias e diferenças atrasadas, tanto de vantagens pessoais quanto de promoções.

As oscilações regularmente verificadas, ora para mais ora para menos, decorrem, no caso dos quantitativos, das variações: do ingresso de novos servidores efetivos, nas contratações e desligamentos de servidores temporários, comissionados e das aposentadorias; e, na questão das despesas, decorrem dos pagamentos variáveis, citados no parágrafo anterior além daqueles procedentes das variações nos quantitativos de servidores, mencionados.

Em setembro/2013, houve um aumento no número de servidores decorrentes da contratação de designados temporários na SEDU e de DT's Administrativos da SEGER. Apesar disso verificou-se uma queda no dispêndio com pessoal em comparação a agosto/2013, onde o principal motivo foi o pagamento da incorporação de novos soldados e pagamento da promoção e progressão da Polícia Civil, efetuados naquele mês.

**QUADRO INFORMAÇÕES SOBRE QUANTITATIVO E PAGAMENTO DE SERVIDORES  
ATIVOS, APOSENTADOS E DE PENSIONISTAS DO PODER EXECUTIVO**

**SETEMBRO/13**

**INFORMAÇÕES  
SERVIDORES  
ATIVOS E  
CONTRIBUIÇÕES  
PREVIDENCIÁRIAS**

ESTATUTÁRIOS/CELETISTAS ATIVOS	32.991	160.302.635,56
COMISSIONADO ATIVOS	3.302	9.203.269,52
DTs	22.967	52.351.319,14
PENSÕES ESPECIAIS	249	687.927,29
COMP. APOSENTADORIA	1.000	5.038.482,11
ENC. SOCIAL PATRONAL		43.080.709,89
CONTRIBUIÇÃO COMPL. FUNPES		92.667.395,12
<b>TOTAL</b>	<b>60.509</b>	<b>363.331.738,63</b>
ESTAGIÁRIOS/MÉDICOS RESIDENTES	4.453	2.402.402,99
AUXÍLIO ALIMENTAÇÃO	9.889	1.699.162,12

**INFORMAÇÕES  
FOLHAS  
PAGAMENTO  
APOSENTADOS E  
PENSIONISTAS  
DO RPPS**

APOSENTADOS	26.961	101.896.164,49
PENSIONISTAS	4.765	23.776.725,53
ENC. SOCIAL PATRONAL		-
<b>TOTAL</b>	<b>31.726</b>	<b>125.672.890,02</b>

## DESPESAS COM PESSOAL SETEMBRO 2013

### PODER EXECUTIVO - ADM. DIRETA E AUTARQUIAS - ATIVOS E INATIVOS

	VALOR DA FOLHA	PERCENTUAL
Ativos	264.937.934,11	72,92
Complementação Aposentadoria - CLT (1)	5.038.482,11	1,39
Pensões Especiais	687.927,29	0,19
Contribuição Complementar ao FUNPES	92.667.395,12	25,50
	<b>363.331.738,63</b>	<b>100,00</b>

Fonte: Relatórios SIARHES - Administração Direta e Autarquias.

Nota:

(1) - Compreende complementações concedidas pelas Leis nºs 4.511/91, 4.565/91 e 5.567/98.

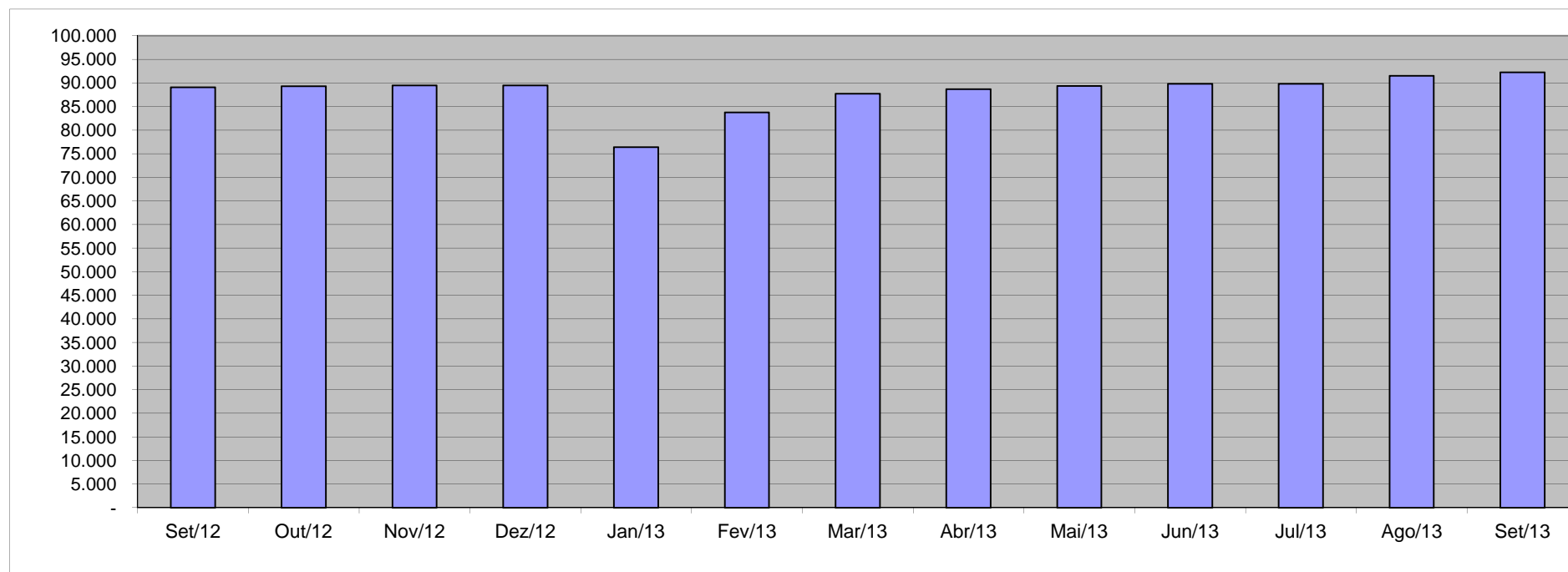
### PAGAMENTO DOS BENEFICIÁRIOS DO REGIME PRÓPRIO DE PREVIDÊNCIA SOCIAL - RPPS

	VALOR DA FOLHA	PERCENTUAL
Aposentados	101.896.164,49	81,08
Pensionistas	23.776.725,53	18,92
	<b>125.672.890,02</b>	<b>100,00</b>

Fonte: Relatórios SIARHES - Administração Direta e Autarquias.

## QUANTITATIVO SERVIDORES - ATIVOS DO PODER EXECUTIVO E APOSENTADOS E PENSIONISTAS DO RPPS

Set/12	Out/12	Nov/12	Dez/12	Jan/13	Fev/13	Mar/13	Abr/13	Mai/13	Jun/13	Jul/13	Ago/13	Set/13
89.047	89.310	89.437	89.449	76.386	83.761	87.733	88.655	89.355	89.809	89.791	91.501	92.235

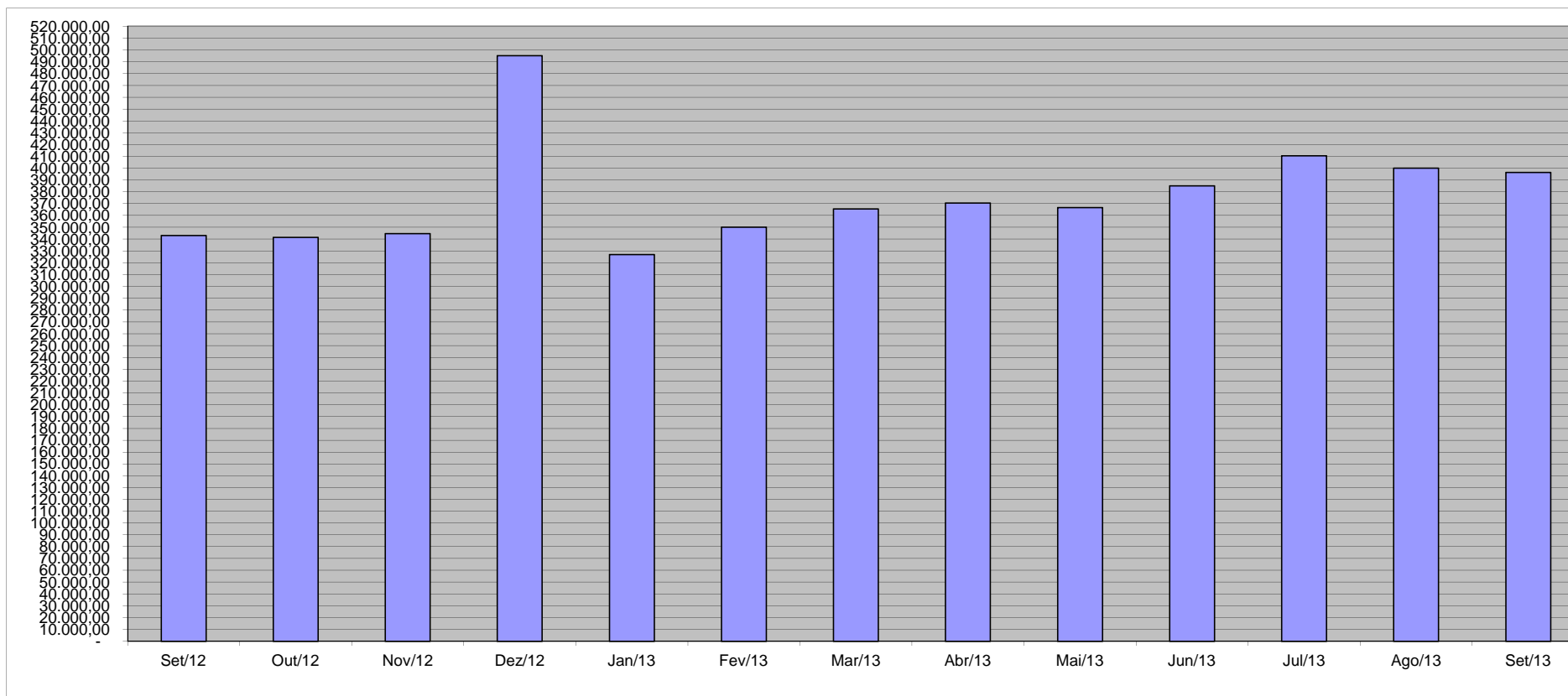


Fonte: Relatórios SIARHES - Administração Direta e Autarquias.

### VALOR DAS FOLHAS DE PAGAMENTO - ATIVOS DO PODER EXECUTIVO E APOSENTADOS E PENSIONISTAS DO RPPS (1)

Set/12	Out/12	Nov/12	Dez/12	Jan/13	Fev/13	Mar/13	Abr/13	Mai/13	Jun/13	Jul/13	Ago/13	Set/13
343.160,47	341.441,61	344.718,97	495.118,02	326.986,83	350.122,02	365.585,23	370.441,45	366.701,50	385.144,31	410.373,76	399.996,92	396.337,23

Em R\$1.000,00



Fonte: Relatórios SIARHES - Administração Direta e Autarquias.

Nota:

(1) - O valor das folhas de pagamento refere-se ao somatório das folhas dos servidores ativos e dos aposentados e pensionistas e **não**, às despesas com o pagamento dos servidores, visto que, no pagamento da folha dos aposentados deduz-se a parcela previdenciária dos servidores vinculados ao regime próprio de previdência - fundo financeiro.



**QUANTITATIVO DE SERVIDORES ATIVOS DO PODER EXECUTIVO ESTADUAL - ADM. DIRETA**  
**SETEMBRO/2013**

	ÓRGÃOS	EFETIVOS/CLT - ATIVOS			COMISSIONADOS ATIVOS	COMPL. APOS.(1) CLT	DT'S - ATIVOS			TOTAL GERAL		
		VENCIMENTO	SUBSÍDIO	SUB-TOTAL			VENCIMENTO	SUBSÍDIO	SUB-TOTAL	VENCIMENTO	SUBSÍDIO	TOTAL
ADMINISTRAÇÃO DIRETA	SECONT/AGE	-	73	73	35	-	-	-	-	35	73	108
	APE	1	6	7	20	-	-	-	-	21	6	27
	CASA CIVIL	1	5	6	61	-	-	-	-	62	5	67
	CASA MILITAR	1	22	23	12	-	-	-	-	13	22	35
	CBMES	123	1.180	1.303	3	-	-	-	-	126	1.180	1.306
	SECT/SECTIT	-	21	21	45	-	-	-	-	45	21	66
	DEFENSORIA PÚBLICA	2	215	217	20	2	-	-	-	24	215	239
	PGE	-	127	127	118	-	-	-	-	118	127	245
	POLÍCIA CIVIL	155	2.373	2.528	1	9	-	-	-	165	2.373	2.538
	POL. MILITAR	829	7.432	8.261	-	-	-	-	-	829	7.432	8.261
	POL. MILITAR-HPM	197	249	446	-	-	-	-	-	197	249	446
	SEAG	-	20	20	56	-	-	-	-	56	20	76
	SEAMA	-	6	6	20	-	-	-	-	20	6	26
	SECULT	3	117	120	53	-	-	-	-	56	117	173
	SECOM	-	5	5	31	-	-	-	-	31	5	36
	SEDETUR/SEDES	-	1	1	40	-	-	-	-	40	1	41
	SETUR	-	17	17	21	-	-	-	-	21	17	38
	SEDIT/SETOP	-	6	6	43	-	-	-	-	43	6	49
	SEDU	1.036	8.075	9.111	159	28	2.788	13.043	15.831	4.011	21.118	25.129
	SEDURB	-	6	6	51	-	-	-	-	51	6	57
	SEFAZ	-	518	518	121	-	-	-	-	121	518	639
	SEG	4	19	23	194	-	-	-	-	198	19	217
	SEJUS	10	1.063	1.073	486	-	7	2.105	2.112	503	3.168	3.671
	SEP	-	23	23	54	-	-	-	-	54	23	77
	SEGER	4	116	120	134	45	-	-	-	183	116	299
	SEGER - Pensões Especiais (2)	249	-	249	-	-	-	-	-	249	-	249
	SEGER - Prev. Complementar	-	-	-	-	54	-	-	-	54	-	54
	SESA	786	4.830	5.616	314	38	61	3.827	3.888	1.199	8.657	9.856
	SESP	-	34	34	80	-	-	-	-	80	34	114
	SESPORT	-	20	20	26	-	48	-	48	74	20	94
	SEASTDH/SEADH	1	27	28	84	-	-	-	-	85	27	112
	VICE GOVERNADORIA	-	1	1	17	-	-	-	-	17	1	18
	<b>Sub-Total</b>	<b>3.402</b>	<b>26.607</b>	<b>30.009</b>	<b>2.299</b>	<b>176</b>	<b>2.904</b>	<b>18.975</b>	<b>21.879</b>	<b>8.781</b>	<b>45.582</b>	<b>54.363</b>

Fonte: Relatórios SIARHES - Administração Direta e Autarquias.

Notas:

(1) - O quantitativo refere-se exclusivamente àqueles servidores/pensionistas que receberam complementação nesta competência e não aos que têm o direito. Por essa razão, na hipótese de ocorrer alteração na remuneração dos servidores ativos, poderá haver alteração nestes quantitativos.

(2) - Refere-se aos Pensionistas - Pensão Especial a cargo da SEGER.

**QUANTITATIVO DE SERVIDORES ATIVOS DO PODER EXECUTIVO ESTADUAL - ADM. INDIRETA - AUTARQUIAS**  
**SETEMBRO/2013**

	ÓRGÃOS	EFETIVOS/CLT - ATIVOS			COMISSIONADOS ATIVOS	COMPL. APOS.(1) CLT	DT'S - ATIVOS			TOTAL GERAL		
		VENCIMENTO	SUBSÍDIO	SUB-TOTAL			VENCIMENTO	SUBSÍDIO	SUB-TOTAL	VENCIMENTO	SUBSÍDIO	TOTAL
<b>AUTARQUIAS</b>	ADERES	-	-	-	32	-	-	-	-	32	-	32
	DER/ES	251	6	257	42	597	-	-	-	890	6	896
	FAMES	-	35	35	38	5	-	69	69	43	104	147
	FAPES	-	-	-	37	-	-	-	-	37	-	37
	ESESP	-	-	-	21	-	-	-	-	21	-	21
	IASES	47	384	431	89	23	-	924	924	159	1.308	1.467
	IEMA	2	258	260	38	-	-	-	-	40	258	298
	IJSN	20	75	95	31	11	-	-	-	62	75	137
	IDAF	24	516	540	4	7	81	-	81	116	516	632
	INCAPER	30	652	682	5	111	-	-	-	146	652	798
	IOPES	-	51	51	26	-	-	14	14	26	65	91
	PROCON	-	-	-	59	-	-	-	-	59	-	59
	RTV-ES	98	-	98	31	11	-	-	-	140	-	140
	ASPE (2)	-	9	9	13	-	-	-	-	13	9	22
	DETRAN (2)	158	100	258	362	7	-	-	-	527	100	627
	DIO (2)	34	20	54	27	52	-	-	-	113	20	133
	IPAJM (2)	40	80	120	30	-	-	-	-	70	80	150
	JUCEES (2)	20	50	70	24	-	-	-	-	44	50	94
	IPEM (2)	-	43	43	24	-	-	-	-	24	43	67
	PRODEST	206	-	206	14	-	-	-	-	220	-	220
	SUPPIN (2)	1	-	1	25	-	-	-	-	26	-	26
	IDURB	-	11	11	21	-	-	-	-	21	11	32
	ARSI	-	10	10	10	-	-	-	-	10	10	20
<b>Sub-Total</b>		<b>931</b>	<b>2.300</b>	<b>3.231</b>	<b>1.003</b>	<b>824</b>	<b>81</b>	<b>1.007</b>	<b>1.088</b>	<b>2.839</b>	<b>3.307</b>	<b>6.146</b>

<b>TOTAL DA DIRETA</b>	<b>3.402</b>	<b>26.607</b>	<b>30.009</b>	<b>2.299</b>	<b>176</b>	<b>2.904</b>	<b>18.975</b>	<b>21.879</b>	<b>8.781</b>	<b>45.582</b>	<b>54.363</b>
<b>TOTAL DA INDIRETA</b>	<b>931</b>	<b>2.300</b>	<b>3.231</b>	<b>1.003</b>	<b>824</b>	<b>81</b>	<b>1.007</b>	<b>1.088</b>	<b>2.839</b>	<b>3.307</b>	<b>6.146</b>
<b>TOTAL GERAL</b>	<b>4.333</b>	<b>28.907</b>	<b>33.240</b>	<b>3.302</b>	<b>1.000</b>	<b>2.985</b>	<b>19.982</b>	<b>22.967</b>	<b>11.620</b>	<b>48.889</b>	<b>60.509</b>

<b>ESTAGIÁRIOS</b>											<b>4.453</b>
--------------------	--	--	--	--	--	--	--	--	--	--	--------------

Fonte: Relatórios SIARHES - Administração Direta e Autarquias.

Notas:

(1) - O quantitativo refere-se exclusivamente àqueles servidores/pensionistas que receberam complementação nesta competência e não aos que têm o direito. Por essa razão, na hipótese de ocorrer alteração na remuneração dos servidores ativos, poderá haver alteração nestes quantitativos.

(2) - Órgãos sem recursos do Tesouro para pagar pessoal.

**QUANTITATIVO DE SEGURADOS PAGOS, PELO REGIME PRÓPRIO DE PREVIDÊNCIA SOCIAL - RPPS - PODER EXECUTIVO  
SETEMBRO/2013**

	ÓRGÃOS	APOSENTADOS			PENSÕES			TOTAL GERAL		
		VENCIMENTO	SUBSÍDIO	SUB-TOTAL	VENCIMENTO	SUBSÍDIO	SUB-TOTAL	VENCIMENTO	SUBSÍDIO	TOTAL
ADMINISTRAÇÃO DIRETA	SECONT/AGE	1	3	4	1	1	2	2	4	6
	APE	2	7	9	-	-	-	2	7	9
	CASA CIVIL	24	26	50	5	-	5	29	26	55
	CASA MILITAR	6	5	11	5	1	6	11	6	17
	CBMES	11	161	172	3	30	33	14	191	205
	SECT/SECTIT	-	1	1	1	-	1	1	1	2
	DEFENSORIA PÚBLICA	6	63	69	9	2	11	15	65	80
	PGE	13	37	50	4	11	15	17	48	65
	POLÍCIA CIVIL	177	585	762	268	130	398	445	715	1.160
	POL. MILITAR	346	3.409	3.755	151	1.513	1.664	497	4.922	5.419
	POL. MILITAR -HPM	2	9	11	1	-	1	3	9	12
	SEAG	32	63	95	32	12	44	64	75	139
	SEAMA	-	1	1	-	-	-	-	1	1
	SECULT	18	37	55	4	4	8	22	41	63
	SECOM	2	6	8	1	1	2	3	7	10
	SEDETUR/SEDES	-	1	1	-	-	-	-	1	1
	SETUR	-	1	1	1	-	1	1	1	2
	SEDIT/SETOP	7	10	17	2	-	2	9	10	19
	SEDU	10.945	6.649	17.594	809	304	1.113	11.754	6.953	18.707
	SEDURB	-	1	1	-	-	-	-	1	1
	SEFAZ	124	615	739	163	380	543	287	995	1.282
	SEG	12	9	21	3	1	4	15	10	25
	SEJUS	49	154	203	22	11	33	71	165	236
	SEP	-	1	1	8	3	11	8	4	12
	SEGER	67	129	196	145	128	273	212	257	469
	SESA	435	1.675	2.110	290	107	397	725	1.782	2.507
	SESP	9	69	78	36	19	55	45	88	133
	SESPORT	1	3	4	-	-	-	1	3	4
	SEASTDH/SEADH	13	46	59	3	-	3	16	46	62
	VICE GOVERNADORIA	1	3	4	-	-	-	1	3	4
	<b>Total</b>	<b>12.303</b>	<b>13.779</b>	<b>26.082</b>	<b>1.967</b>	<b>2.658</b>	<b>4.625</b>	<b>14.270</b>	<b>16.437</b>	<b>30.707</b>

	ÓRGÃOS	APOSENTADOS			PENSÕES			TOTAL GERAL		
		VENCIMENTO	SUBSÍDIO	SUB-TOTAL	VENCIMENTO	SUBSÍDIO	SUB-TOTAL	VENCIMENTO	SUBSÍDIO	TOTAL
AUTARQUIAS	ADERES	-	-	-	-	-	-	-	-	-
	DER/ES	112	-	112	26	-	26	138	-	138
	FAMES	3	13	16	2	-	2	5	13	18
	FAPES	-	-	-	-	-	-	-	-	-
	ESESP	-	-	-	-	-	-	-	-	-
	IASES	86	32	118	11	-	11	97	32	129
	HEMA	1	1	2	4	-	4	5	1	6
	IJSN	21	47	68	7	-	7	28	47	75
	IDAF	33	49	82	13	2	15	46	51	97
	INCAPER	53	161	214	24	5	29	77	166	243
	IOPEs	-	-	-	-	-	-	-	-	-
	PROCON	-	-	-	-	-	-	-	-	-
	RTV-ES	36	-	36	22	-	22	58	-	58
	ASPE	-	-	-	-	-	-	-	-	-
	DETRAN	117	-	117	8	-	8	125	-	125
	DIO	33	-	33	6	-	6	39	-	39
	IPAJM	64	-	64	8	-	8	72	-	72
	JUCEES	16	-	16	2	-	2	18	-	18
	IPEM	-	-	-	-	-	-	-	-	-
	PRODEST	-	-	-	-	-	-	-	-	-
	SUPPIN	1	-	1	-	-	-	1	-	1
	IDURB	-	-	-	-	-	-	-	-	-
	ARSI	-	-	-	-	-	-	-	-	-
	<b>Total</b>	<b>576</b>	<b>303</b>	<b>879</b>	<b>133</b>	<b>7</b>	<b>140</b>	<b>709</b>	<b>310</b>	<b>1.019</b>

**TOTAL SERVIDORES: APOSENTADOS EFETIVOS E PENSÕES**

**31.726**

Fonte: Relatórios SIARHES - Administração Direta e Autarquias.

**DESPESAS COM PAGAMENTO DE SERVIDORES DO PODER EXECUTIVO ESTADUAL - ADM. DIRETA**  
**ATIVOS, APOSENTADOS E PENSIONISTAS**  
**SETEMBRO/2013**

Em: R\$ 1,00

	ÓRGÃOS	EFETIVOS/CLT	COMISSIONADOS ATIVOS	COMPL. APOS.	DT'S ATIVOS	ENCARGOS PATRONAIS		OUTROS REGIMES	TOTAL ATIVOS	CONTRIB. COMPL. FUNPES	DESPESA TOTAL
		ATIVOS		CLT		INSS/FGTS	IPAJM				
ADMINISTRAÇÃO DIRETA	SECONT/AGE	838.508,62	108.705,98	-	-	24.002,06	158.190,95	-	1.129.407,61	(181.926,09)	947.481,52
	APE	31.292,50	41.027,12	-	-	9.384,12	6.747,06	-	88.450,80	29.656,26	118.107,06
	CASA CIVIL	50.217,24	156.147,12	-	-	30.444,79	7.888,40	-	244.697,55	239.045,24	483.742,79
	CASA MILITAR	263.946,80	43.522,24	-	-	9.539,68	42.149,36	-	359.158,08	6.453,26	365.611,34
	CBMES	5.961.291,17	8.464,35	-	-	1.371,05	1.000.584,70	-	6.971.711,27	516.891,58	7.488.602,85
	SECT/SECTIT	101.095,73	131.978,06	-	-	28.458,55	18.204,68	-	279.737,02	6.928,72	286.665,74
	DEFENSORIA PÚBLICA	2.315.224,00	25.845,25	40.135,94	-	11.990,90	491.968,48	-	2.885.164,57	720.651,15	3.605.815,72
	PGE	2.579.590,57	234.790,28	-	-	53.105,91	542.737,58	-	3.410.224,34	670.151,61	4.080.375,95
	POLÍCIA CIVIL	19.977.500,30	2.747,65	45.232,60	-	613,97	3.593.158,04	-	23.619.252,56	4.759.055,88	28.378.308,44
	POL. MILITAR	39.723.523,21	-	-	-	29.844,21	6.570.325,35	-	46.323.692,77	24.125.227,31	70.448.920,08
	POL. MILITAR -HPM	2.703.518,60	-	-	-	-	456.813,70	-	3.160.332,30	(639.527,13)	2.520.805,17
	SEAG	125.874,12	153.587,51	-	-	30.627,24	18.929,58	-	329.018,45	420.845,47	749.863,92
	SEAMA	48.814,05	60.123,79	-	-	15.890,95	6.765,36	-	131.594,15	5.592,81	137.186,96
	SECULT	592.424,40	145.656,40	-	-	30.093,39	119.056,77	-	887.230,96	73.701,32	960.932,28
	SECOM	53.769,14	131.647,23	-	-	30.824,69	5.781,00	-	222.022,06	17.801,58	239.823,64
	SEDETUR/SEDES	13.538,88	151.699,50	-	-	35.074,04	1.116,84	-	201.429,26	14.238,75	215.668,01
	SETUR	98.745,86	69.602,21	-	-	14.922,69	18.261,52	-	201.532,28	(3.843,32)	197.688,96
	SEDT/SETOP	47.426,71	161.012,00	-	-	32.763,75	8.272,22	-	249.474,68	68.581,42	318.056,10
	SEDU	27.393.678,13	402.141,84	4.690,74	28.635.749,49	6.089.031,51	5.629.328,16	921,73	68.155.541,60	39.078.158,42	107.233.700,01
	SEDURB	52.585,22	198.148,90	-	-	44.014,32	8.304,64	-	303.053,08	5.783,86	308.836,94
	SEFAZ	7.774.303,46	303.418,15	-	-	58.984,84	1.613.579,66	-	9.750.286,11	14.177.298,71	23.927.584,82
	SEG	199.014,34	721.976,09	-	-	157.064,21	26.674,28	212,48	1.104.941,40	35.319,44	1.140.260,84
	SEJUS	4.003.606,44	1.103.204,60	-	5.501.727,33	1.290.475,35	626.167,84	424,47	12.525.606,03	630.227,24	13.155.833,27
	SEP	198.989,47	171.410,94	-	-	39.289,12	29.605,30	-	439.294,83	31.881,02	471.175,85
	SEGER	635.263,22	370.293,13	60.369,12	-	60.704,87	131.883,64	602,13	1.259.116,11	1.536.968,40	2.796.084,50
	SEGER - Pensões Especiais (1)	687.927,29	-	-	-	-	-	-	687.927,29	-	687.927,29
	SEGER - Prev. Complementar	-	-	278.073,77	-	-	-	-	278.073,77	-	278.073,77
	SESA	25.373.406,02	973.136,23	186.121,48	13.050.087,40	2.686.233,08	5.378.833,72	-	47.647.817,93	1.891.684,23	49.539.502,16
	SESP	392.205,23	282.963,15	-	-	53.189,61	63.785,72	-	792.143,71	728.638,47	1.520.782,18
	SESPORT	113.937,89	99.025,86	-	53.046,35	34.162,73	18.764,44	-	318.937,27	(1.862,33)	317.074,94
	SEASTDH/SEADH	126.705,81	223.134,52	-	-	44.034,66	23.291,16	2.039,74	419.205,89	219.216,02	638.421,91
	VICE GOVERNADORIA	20.854,08	52.844,92	-	-	15.414,74	869,90	-	89.983,64	6.820,56	96.804,20
<b>Sub-Total</b>		<b>142.498.778,50</b>	<b>6.528.255,02</b>	<b>614.623,65</b>	<b>47.240.610,57</b>	<b>10.961.551,03</b>	<b>26.618.040,05</b>	<b>4.200,55</b>	<b>234.466.059,37</b>	<b>89.189.659,85</b>	<b>323.655.719,22</b>

Fonte: Relatórios SIARHES - Administração Direta e Autarquias.

Notas:

(1) - Refere-se aos Pensionistas - Pensão Especial a cargo da SEGER.

**DESPESAS COM PAGAMENTO DE SERVIDORES DO PODER EXECUTIVO ESTADUAL - ADM. INDIRETA - AUTARQUIAS**  
**ATIVOS, APOSENTADOS E PENSIONISTAS**  
**SETEMBRO/2013**

Em: R\$ 1,00

	ÓRGÃOS	EFETIVOS/CLT	COMISSIONADOS ATIVOS	COMPL. APOS.	DT'S	ENCARGOS PATRONAIS			TOTAL ATIVOS	CONTRIB. COMPL. FUNPES	DESPESA TOTAL
		ATIVOS		CLT	ATIVOS	INSS/FGTS	IPAJM	OUTROS REGIMES			
<b>AUTARQUIAS</b>	ADERES	-	137.014,25	-	-	29.015,54	-	-	166.029,79	-	166.029,79
	DER/ES	1.622.023,53	107.350,11	3.536.709,86	-	25.066,44	331.948,12	-	5.623.098,06	<b>391.659,41</b>	6.014.757,47
	FAMES	112.318,69	76.212,36	27.585,29	221.032,67	63.281,27	23.859,10	-	524.289,38	<b>55.299,64</b>	579.589,02
	FAPES	-	138.944,22	-	-	25.217,24	250,60	-	164.412,06	<b>(375,90)</b>	164.036,16
	ESESP	-	95.959,18	-	-	7.811,67	2.146,78	298,90	106.216,53	<b>(3.220,17)</b>	102.996,36
	IASES	3.390.164,03	323.931,91	12.531,77	4.718.889,09	1.067.268,92	693.818,12	165,48	10.206.769,32	<b>250.274,31</b>	10.457.043,63
	IEMA	1.401.736,16	73.256,47	-	-	15.564,86	284.029,08	253,86	1.774.840,43	<b>352,10</b>	1.775.192,53
	IJSN	605.894,17	105.840,76	37.415,55	-	20.709,53	121.401,40	-	891.261,41	<b>237.131,82</b>	1.128.393,23
	IDAF	2.909.829,55	12.388,84	8.921,53	88.189,87	22.052,18	616.475,60	-	3.657.857,57	<b>465.746,69</b>	4.123.604,26
	INCAPER	3.424.142,78	22.247,89	564.373,14	-	6.771,48	737.976,20	-	4.755.511,49	<b>1.015.073,51</b>	5.770.585,00
	IOPEs	321.013,00	84.919,96	-	82.596,94	35.257,99	57.180,88	-	580.968,77	-	580.968,77
	PROCON	-	116.971,08	-	-	21.924,74	377,56	-	139.273,38	-	139.273,38
	RTV-ES	411.597,64	95.799,66	15.299,59	-	37.313,01	66.335,72	-	626.345,62	<b>63.708,10</b>	690.053,72
	ASPE (1)	45.444,51	47.627,31	-	-	9.107,71	10.839,66	-	113.019,19	<b>(1.766,61)</b>	111.252,58
	DETRAN (1)	1.601.878,34	586.239,92	18.192,44	-	153.899,54	237.983,98	-	2.598.194,22	<b>312.886,96</b>	2.911.081,18
	DIO (1)	218.512,49	81.818,25	202.829,29	-	18.766,67	44.158,32	-	566.085,02	<b>141.820,05</b>	707.905,07
	IPAJM (1)	680.391,64	126.391,17	-	-	25.689,14	133.092,68	-	965.564,63	<b>484.056,78</b>	1.449.621,41
	JUCEES (1)	337.123,68	65.828,62	-	-	30.575,09	51.553,36	-	485.080,75	<b>59.710,29</b>	544.791,04
	IPEM (1)	170.706,51	69.583,48	-	-	17.320,13	34.943,10	-	292.553,22	-	292.553,22
	PRODEST	1.149.845,71	63.027,49	-	-	345.295,48	236,22	-	1.558.404,90	<b>(354,33)</b>	1.558.050,57
	SUPPIN (1)	1.230,57	93.144,70	-	-	19.748,11	-	-	114.123,38	<b>5.732,61</b>	119.855,99
	IDURB	41.075,18	85.659,66	-	-	19.227,72	8.608,04	-	154.570,60	-	154.570,60
	ARSI	46.856,17	64.857,21	-	-	12.054,74	10.046,30	-	133.814,42	-	133.814,42
	<b>Sub-Total</b>	<b>18.491.784,35</b>	<b>2.675.014,50</b>	<b>4.423.858,46</b>	<b>5.110.708,57</b>	<b>2.028.939,20</b>	<b>3.467.260,82</b>	<b>718,24</b>	<b>36.198.284,14</b>	<b>3.477.735,27</b>	<b>39.676.019,41</b>
<b>TOTAL DA DIRETA</b>		<b>142.498.778,50</b>	<b>6.528.255,02</b>	<b>614.623,65</b>	<b>47.240.610,57</b>	<b>10.961.551,03</b>	<b>26.618.040,05</b>	<b>4.200,55</b>	<b>234.466.059,37</b>	<b>89.189.659,85</b>	<b>323.655.719,22</b>
<b>TOTAL DA INDIRETA</b>		<b>18.491.784,35</b>	<b>2.675.014,50</b>	<b>4.423.858,46</b>	<b>5.110.708,57</b>	<b>2.028.939,20</b>	<b>3.467.260,82</b>	<b>718,24</b>	<b>36.198.284,14</b>	<b>3.477.735,27</b>	<b>39.676.019,41</b>
<b>TOTAL GERAL</b>		<b>160.990.562,85</b>	<b>9.203.269,52</b>	<b>5.038.482,11</b>	<b>52.351.319,14</b>	<b>12.990.490,23</b>	<b>30.085.300,87</b>	<b>4.918,79</b>	<b>270.664.343,51</b>	<b>92.667.395,12</b>	<b>363.331.738,63</b>

**ESTAGIÁRIOS**

**2.402.402,99**

Fonte: Relatórios SIARHES - Administração Direta e Autarquias.

Nota:

(1) - Órgãos sem recursos do Tesouro para pagar pessoal.

**DEMONSTRATIVO DA FOLHA DE PAGAMENTO DE APOSENTADORIAS E PENSÕES DO REGIME PRÓPRIO DE PREVIDÊNCIA SOCIAL - RPPS - PODER EXECUTIVO**  
**SETEMBRO/2013**

Em: R\$ 1,00

	ÓRGÃOS	APOSENTADOS	PENSÕES	IPAJM	FOLHA TOTAL
<b>ADMINISTRAÇÃO DIRETA</b>	SECONT/AGE	31.313,19	8.938,94	-	40.252,13
	APE	35.234,17	-	-	35.234,17
	CASA CIVIL	237.406,94	22.135,32	-	259.542,26
	CASA MILITAR	63.412,28	8.497,51	-	71.909,79
	CBMES	1.259.344,07	143.278,84	-	1.402.622,91
	SECT/SECTIT	1.275,38	13.241,68	-	14.517,06
	DEFENSORIA PÚBLICA	918.473,69	58.933,78	-	977.407,47
	PGE	773.462,05	281.868,11	-	1.055.330,16
	POLÍCIA CIVIL	6.161.983,67	2.393.925,57	-	8.555.909,24
	POL. MILITAR	24.663.940,19	8.245.380,77	-	32.909.320,96
	POL. MILITAR -HPM	38.229,41	834,59	-	39.064,00
	SEAG	297.908,22	133.723,03	-	431.631,25
	SEAMA	5.674,38	-	-	5.674,38
	SECULT	188.576,69	22.033,24	-	210.609,93
	SECOM	17.987,65	2.952,76	-	20.940,41
	SEDETUR/SEDES	15.131,68	-	-	15.131,68
	SETUR	7.565,84	1.378,50	-	8.944,34
	SEDIT/SETOP	70.744,39	3.774,77	-	74.519,16
	SEDU	42.197.056,00	2.135.304,40	-	44.332.360,40
	SEDURB	6.409,65	-	-	6.409,65
	SEFAZ	9.619.464,73	7.645.323,27	-	17.264.788,00
	SEG	53.916,20	7.865,48	-	61.781,68
	SEJUS	745.275,92	52.900,93	-	798.176,85
	SEP	2.103,03	46.768,46	-	48.871,49
	SEGER	1.143.611,51	477.741,57	-	1.621.353,08
	SESA	7.577.319,92	1.303.822,16	-	8.881.142,08
	SESP	496.378,94	320.218,64	-	816.597,58
	SESPORT	6.372,42	-	-	6.372,42
	SEASTDH/SEADH	222.676,40	8.679,18	-	231.355,58
	VICE GOVERNADORIA	6.719,76	-	-	6.719,76
	<b>Total</b>	<b>96.864.968,37</b>	<b>23.339.521,50</b>	<b>-</b>	<b>120.204.489,87</b>

Em: R\$ 1,00

	ÓRGÃOS	APOSENTADOS	PENSÕES	IPAJM	FOLHA TOTAL
<b>AUTARQUIAS</b>	ADERES	-	-	-	-
	DER/ES	721.508,59	77.131,36	-	798.639,95
	FAMES	83.494,56	9.474,68	-	92.969,24
	FAPES	-	-	-	-
	ESESP	-	-	-	-
	IASES	304.448,56	22.615,30	-	327.063,86
	IEMA	7.239,62	2.096,13	-	9.335,75
	IJSN	359.409,61	11.718,02	-	371.127,63
	IDAF	662.951,94	29.005,65	-	691.957,59
	INCAPER	1.474.767,49	87.382,82	-	1.562.150,31
	IOPES	-	-	-	-
	PROCON	-	-	-	-
	RTV-ES	115.248,38	46.630,18	-	161.878,56
	ASPE	-	-	-	-
	DETRAN	553.930,70	32.466,10	-	586.396,80
	DIO	159.392,66	36.475,34	-	195.868,00
	IPAJM	497.787,53	74.106,01	-	571.893,54
	JUCEES	85.187,61	8.102,44	-	93.290,05
	IPEM	-	-	-	-
	PRODEST	-	-	-	-
	SUPPIN	5.828,87	-	-	5.828,87
	IDURB	-	-	-	-
	ARSI	-	-	-	-
	<b>Total</b>	<b>5.031.196,12</b>	<b>437.204,03</b>	<b>-</b>	<b>5.468.400,15</b>

**TOTAL FOLHA: APOSENTADOS EFETIVOS E PENSÕES**

**125.672.890,02**

Fonte: Relatórios SIARHES - Administração Direta e Autarquias.

### DEMONSTRATIVO DA EVOLUÇÃO DE CARGOS EM DESIGNAÇÃO TEMPORÁRIA

ÓRGÃOS		SET/12	OUT/12	NOV/12	DEZ/12	JAN/13	FEV/13	MAR/13	ABR/13	MAI/13	JUN/13	JUL/13	AGO/13	SET/13
PGE		-	-	-	-	-	-	-	-	-	-	-	-	-
S E D U	Adm	3.129	3.120	3.144	3.163	2.780	2.606	2.838	2.886	2.956	3.045	3.052	2.800	2.830
	Mag (1)(2)(3)	12.308	12.618	12.765	12.649	4	7.629	11.322	12.148	12.530	12.796	12.757	12.422	13.001
SEJUS		1.983	1.981	1.959	1.950	1.955	2.003	2.041	2.075	2.140	2.169	2.142	2.097	2.112
SESA (IESP) (4)		3.325	3.350	3.340	3.324	3.352	3.344	3.313	3.358	3.559	3.597	3.669	3.904	3.888
SESPORT		35	46	40	39	40	37	44	44	46	46	48	49	48
<b>SUB TOTAL</b>		<b>20.780</b>	<b>21.115</b>	<b>21.248</b>	<b>21.125</b>	<b>8.131</b>	<b>15.619</b>	<b>19.558</b>	<b>20.511</b>	<b>21.231</b>	<b>21.653</b>	<b>21.668</b>	<b>21.272</b>	<b>21.879</b>
FAMES		67	69	70	70	70	69	69	69	69	69	69	69	69
IASES (ICAES)		841	853	846	855	858	803	887	911	906	911	907	916	924
IEMA		-	-	-	-	-	-	-	-	-	-	-	-	-
IDAF		95	93	90	88	89	85	82	56	76	80	81	84	81
IOPES		-	-	-	-	-	-	-	-	-	-	-	-	14
<b>SUB TOTAL</b>		<b>1.003</b>	<b>1.015</b>	<b>1.006</b>	<b>1.013</b>	<b>1.017</b>	<b>957</b>	<b>1.038</b>	<b>1.036</b>	<b>1.051</b>	<b>1.060</b>	<b>1.057</b>	<b>1.069</b>	<b>1.088</b>
<b>TOTAL</b>		<b>21.783</b>	<b>22.130</b>	<b>22.254</b>	<b>22.138</b>	<b>9.148</b>	<b>16.576</b>	<b>20.596</b>	<b>21.547</b>	<b>22.282</b>	<b>22.713</b>	<b>22.725</b>	<b>22.341</b>	<b>22.967</b>

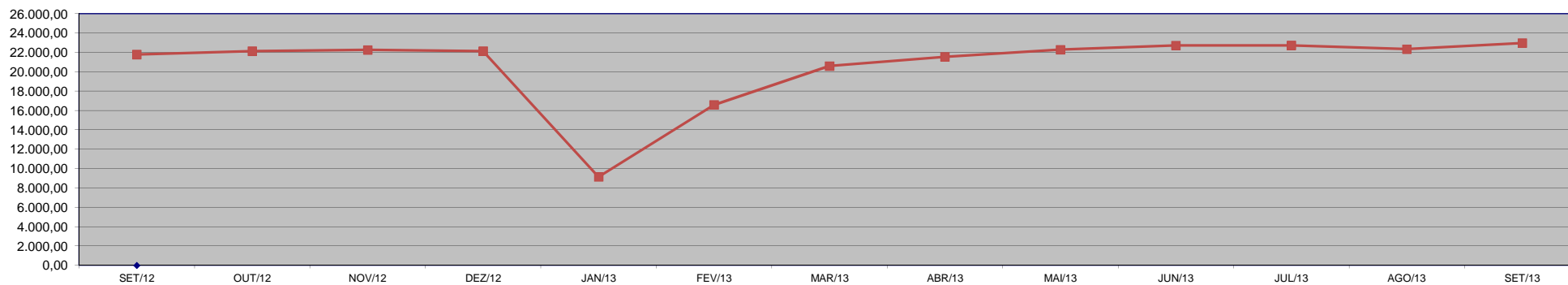
Fonte: Relatórios SIARHES - Administração Direta e Autarquias.

**Nota:** (1) - A redução observada no Magistério deve-se ao encerramento dos contratos de professores em designação temporária tanto na SEDU quanto na FAMES.

(2)- A partir de Março/2012, alterada a forma de quantificação dos DT's do Magistério, que passaram a ser computados pelo número equivalente de jornada de 25 horas e não mais o número simples de Professores DT's de qualquer carga horária.

(3) - Inclui a partir de setembro/2013, os DTs Cuidador inseridos das informações da SEGER (Cargos DTs Adm. da SEGER distribuídos na SEDU).

(4) - Inclui a partir de agosto/2013, os DTs Assistentes de Gestão inseridos das informações da SEGER (Cargos DTs Adm. da SEGER distribuídos na SESA).



### DEMONSTRATIVO DA EVOLUÇÃO DO VALOR DA FOLHA DE PAGAMENTO DOS SERVIDORES EM DESIGNAÇÃO TEMPORÁRIA

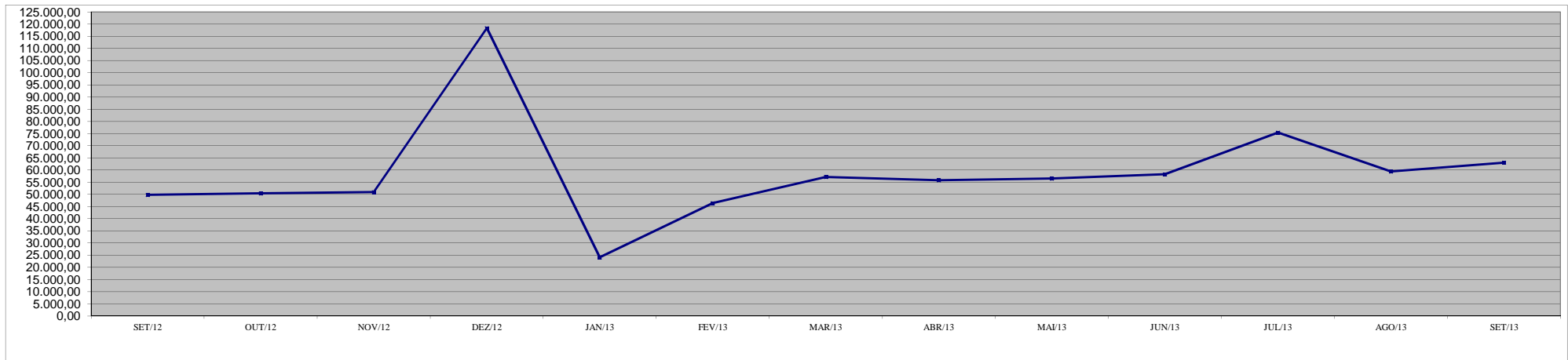
Em R\$ 1.000,00

ÓRGÃOS	SET/12	OUT/12	NOV/12	DEZ/12	JAN/13	FEV/13	MAR/13	ABR/13	MAI/13	JUN/13	JUL/13	AGO/13	SET/13
PGE	-	-	-	-	-	-	-	-	-	-	-	-	-
<b>S E D U</b>	Adm	2.834,43	2.763,83	2.728,89	7.253,70	4.261,75	2.392,98	2.725,47	2.650,80	2.737,16	4.200,50	2.546,44	2.545,10
	Mag	29.773,36	30.164,19	30.597,13	76.202,31	1.112,20	17.454,32	32.541,64	30.927,50	30.346,19	32.267,08	46.599,14	32.090,58
SEJUS	6.402,26	5.544,17	5.543,21	12.458,83	5.910,07	5.986,83	6.230,17	6.564,40	6.909,17	6.217,37	7.307,14	6.084,03	6.712,33
SESA (IESP) *	8.036,01	9.380,63	9.527,72	17.638,49	9.769,09	18.055,29	12.909,42	13.075,45	13.851,98	14.231,85	14.602,34	15.772,32	15.467,92
SESPORT	39,80	54,07	53,47	82,21	56,97	47,26	62,26	55,67	58,81	59,78	60,37	63,25	65,67
<b>SUB TOTAL</b>	<b>47.085,87</b>	<b>47.906,89</b>	<b>48.450,42</b>	<b>113.635,54</b>	<b>21.110,08</b>	<b>43.936,68</b>	<b>54.468,95</b>	<b>53.273,82</b>	<b>53.903,31</b>	<b>55.588,59</b>	<b>72.769,49</b>	<b>56.593,05</b>	<b>56.881,59</b>
FAMES	245,85	252,06	251,27	551,54	308,71	275,08	249,32	252,73	252,84	261,70	264,15	264,72	266,09
IASES (ICAES)	2.372,29	2.103,22	2.111,21	3.906,09	2.534,12	2.044,02	2.287,73	2.188,34	2.224,20	2.296,45	2.264,95	2.400,40	5.711,52
IEMA	-	-	-	-	-	-	-	-	-	-	-	-	-
IDAF	77,00	124,28	117,80	248,94	119,31	106,82	131,26	82,33	113,93	110,34	131,83	127,02	107,36
IOPES	-	-	-	-	-	-	-	-	-	-	-	-	98,17
<b>SUB TOTAL</b>	<b>2.695,14</b>	<b>2.479,57</b>	<b>2.480,28</b>	<b>4.706,58</b>	<b>2.962,14</b>	<b>2.425,91</b>	<b>2.668,30</b>	<b>2.523,40</b>	<b>2.590,97</b>	<b>2.668,49</b>	<b>2.660,93</b>	<b>2.792,13</b>	<b>6.183,13</b>
<b>TOTAL</b>	<b>49.781,01</b>	<b>50.386,46</b>	<b>50.930,70</b>	<b>118.342,12</b>	<b>24.072,23</b>	<b>46.362,59</b>	<b>57.137,26</b>	<b>55.797,22</b>	<b>56.494,29</b>	<b>58.257,07</b>	<b>75.430,42</b>	<b>59.385,18</b>	<b>63.064,72</b>

Fonte: Relatórios SIARHES - Administração Direta e Autarquias.

**Observação:** Nestes valores de folha de pagamento estão incluídos encargos sociais patronais.

\* - No mês de fev./2013 foi pago aos DTs da Saúde diferenças retroativas aos meses de dez/2012 e jan/2013 decorrentes da instituição do subsídio para aqueles servidores pela L.C. nº 646/2012.





**DEMONSTRATIVO DOS GASTOS COM ESCALA ESPECIAL  
POLÍCIAS CIVIL, MILITAR E CORPO DE BOMBEIROS**

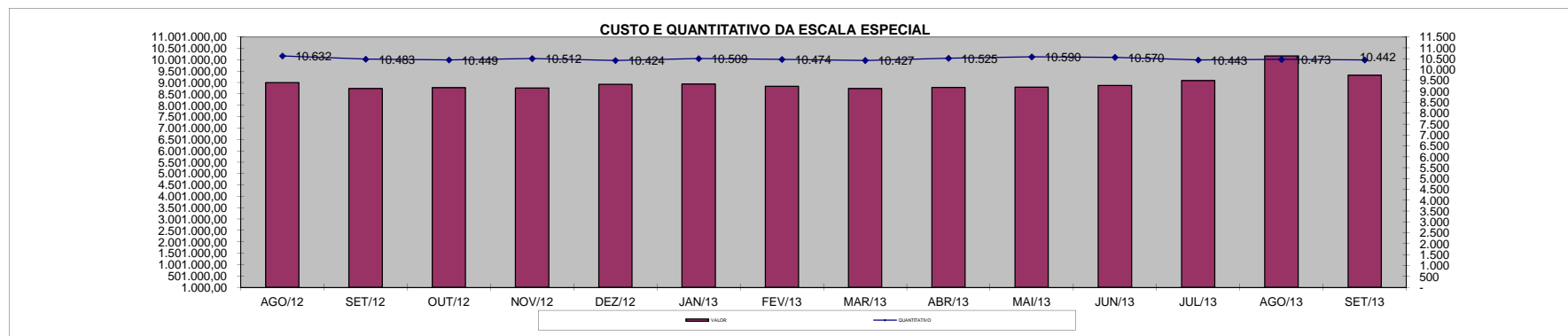
Em R\$ 1,00

Órgãos	ago/12		set/12		out/12		nov/12		dez/12		jan/13		fev/13	
	Nº Serv.	Valor R\$	Nº Serv.	Valor R\$	Nº Serv.	Valor R\$	Nº Serv.	Valor R\$	Nº Serv.	Valor R\$	Nº Serv.	Valor R\$	Nº Serv.	Valor R\$
Corpo de Bombeiro	1.063	758.359,80	1.062	735.007,36	1.065	749.635,01	1.058	744.985,72	1.046	724.580,88	1.058	745.626,31	1.071	793.008,30
Polícia Civil	2.326	2.811.776,32	2.265	2.606.050,81	2.271	2.649.577,91	2.278	2.620.955,95	2.249	2.860.993,40	2.261	2.688.427,38	2.230	2.639.109,12
Polícia Militar	7.243	5.430.819,16	7.156	5.392.042,35	7.113	5.374.691,42	7.176	5.388.666,54	7.129	5.335.075,44	7.190	5.505.146,85	7.173	5.397.131,72
<b>Total</b>	<b>10.632</b>	<b>9.000.955,28</b>	<b>10.483</b>	<b>8.733.100,52</b>	<b>10.449</b>	<b>8.773.904,34</b>	<b>10.512</b>	<b>8.754.608,21</b>	<b>10.424</b>	<b>8.920.649,72</b>	<b>10.509</b>	<b>8.939.200,54</b>	<b>10.474</b>	<b>8.829.249,14</b>

Em R\$ 1,00

Órgãos	mar/13		abr/13		mai/13		jun/13		jul/13		ago/13		set/13	
	Nº Serv.	Valor R\$	Nº Serv.	Valor R\$	Nº Serv.	Valor R\$	Nº Serv.	Valor R\$	Nº Serv.	Valor R\$	Nº Serv.	Valor R\$	Nº Serv.	Valor R\$
Corpo de Bombeiro	1.058	745.627,15	1.066	751.238,61	1.161	824.888,31	1.162	788.457,61	1.167	833.831,39	1.168	837.962,04	1.158	829.601,64
Polícia Civil	2.210	2.586.607,45	2.294	2.630.593,76	2.268	2.614.889,45	2.296	2.691.061,46	2.215	2.681.326,85	2.278	3.712.848,50	2.270	2.843.244,90
Polícia Militar	7.159	5.404.896,92	7.165	5.397.334,68	7.161	5.355.158,25	7.112	5.398.039,17	7.061	5.569.507,86	7.027	5.612.672,24	7.014	5.643.307,86
<b>Total</b>	<b>10.427</b>	<b>8.737.131,52</b>	<b>10.525</b>	<b>8.779.167,05</b>	<b>10.590</b>	<b>8.794.936,01</b>	<b>10.570</b>	<b>8.877.558,24</b>	<b>10.443</b>	<b>9.084.666,10</b>	<b>10.473</b>	<b>10.163.482,78</b>	<b>10.442</b>	<b>9.316.154,40</b>

Fonte: Relatórios SIARHES - Administração Direta



### DEMONSTRATIVO DO CUSTO DO AUXÍLIO ALIMENTAÇÃO PAGO EM FOLHA

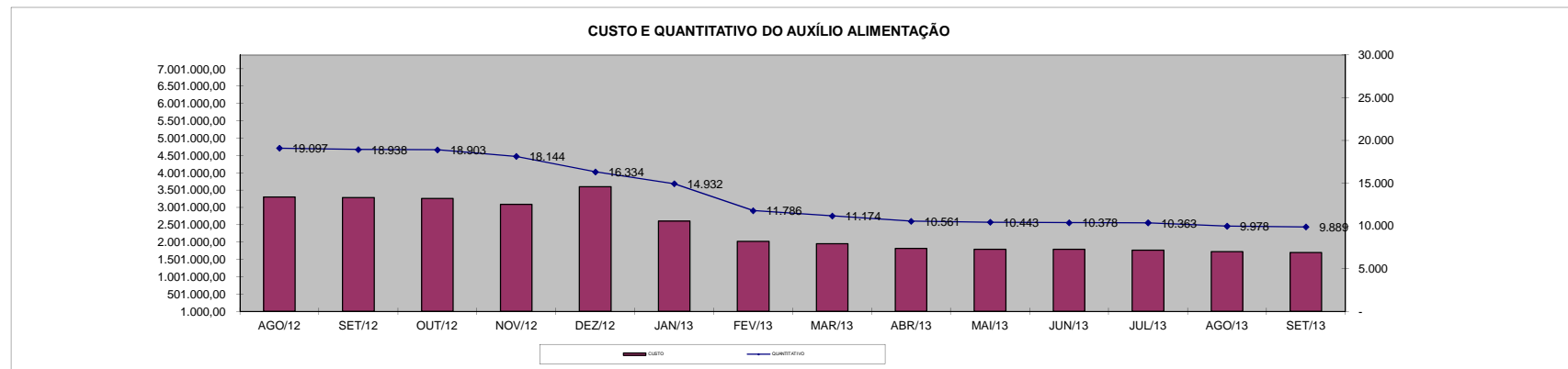
Em R\$ 1,00

Especificação	ago/12		set/12		out/12		nov/12		dez/12		jan/13		fev/13	
	Nº Serv.	Valor	Nº Serv.	Valor	Nº Serv.	Valor	Nº Serv.	Valor	Nº Serv.	Valor	Nº Serv.	Valor	Nº Serv.	Valor
<b>Adm. Direta</b>	<b>17.382</b>	<b>2.986.387,55</b>	<b>17.233</b>	<b>2.958.012,54</b>	<b>17.207</b>	<b>2.949.764,31</b>	<b>16.456</b>	<b>2.778.592,75</b>	<b>14.663</b>	<b>3.263.512,39</b>	<b>13.254</b>	<b>2.301.225,80</b>	<b>10.155</b>	<b>1.729.693,94</b>
Civil	15.958	2.710.959,28	15.883	2.699.424,54	15.875	2.697.101,67	15.136	2.531.345,03	13.351	3.013.211,06	11.955	2.055.353,80	8.870	1.487.688,07
Militar	1.424	275.428,27	1.350	258.588,00	1.332	252.662,64	1.320	247.247,72	1.312	250.301,33	1.299	245.872,00	1.285	242.005,87
<b>Adm. Indireta</b>	<b>1.715</b>	<b>316.716,40</b>	<b>1.705</b>	<b>322.775,23</b>	<b>1.696</b>	<b>311.697,44</b>	<b>1.688</b>	<b>311.311,74</b>	<b>1.671</b>	<b>331.076,42</b>	<b>1.678</b>	<b>308.410,66</b>	<b>1.631</b>	<b>295.958,74</b>
<b>Total Geral</b>	<b>19.097</b>	<b>3.303.103,95</b>	<b>18.938</b>	<b>3.280.787,77</b>	<b>18.903</b>	<b>3.261.461,75</b>	<b>18.144</b>	<b>3.089.904,49</b>	<b>16.334</b>	<b>3.594.588,81</b>	<b>14.932</b>	<b>2.609.636,46</b>	<b>11.786</b>	<b>2.025.652,68</b>

Em R\$ 1,00

Especificação	mar/13		abr/13		mai/13		jun/13		jul/13		ago/13		set/13	
	Nº Serv.	Valor	Nº Serv.	Valor	Nº Serv.	Valor	Nº Serv.	Valor	Nº Serv.	Valor	Nº Serv.	Valor	Nº Serv.	Valor
<b>Adm. Direta</b>	<b>9.557</b>	<b>1.651.342,81</b>	<b>8.983</b>	<b>1.532.378,79</b>	<b>8.843</b>	<b>1.500.537,55</b>	<b>8.788</b>	<b>1.502.711,93</b>	<b>8.709</b>	<b>1.457.895,21</b>	<b>8.363</b>	<b>1.427.929,52</b>	<b>8.293</b>	<b>1.404.464,80</b>
Civil	8.291	1.406.251,08	7.943	1.334.114,79	7.654	1.273.661,82	7.618	1.277.959,93	7.543	1.237.672,27	7.211	1.203.420,99	7.157	1.184.558,66
Militar	1.266	245.091,73	1.040	198.264,00	1.189	226.875,73	1.170	224.752,00	1.166	220.222,94	1.152	224.508,53	1.136	219.906,14
<b>Adm. Indireta</b>	<b>1.617</b>	<b>298.859,67</b>	<b>1.578</b>	<b>289.765,82</b>	<b>1.600</b>	<b>292.220,19</b>	<b>1.590</b>	<b>293.671,37</b>	<b>1.654</b>	<b>305.270,55</b>	<b>1.615</b>	<b>297.378,46</b>	<b>1.596</b>	<b>294.697,32</b>
<b>Total Geral</b>	<b>11.174</b>	<b>1.950.202,48</b>	<b>10.561</b>	<b>1.822.144,61</b>	<b>10.443</b>	<b>1.792.757,74</b>	<b>10.378</b>	<b>1.796.383,30</b>	<b>10.363</b>	<b>1.763.165,76</b>	<b>9.978</b>	<b>1.725.307,98</b>	<b>9.889</b>	<b>1.699.162,12</b>

Fonte: Relatórios SIARHES - Administração Direta e Autarquias (inclui pagamentos retroativos).



**DEMONSTRATIVO DO QUANTITATIVO E DOS GASTOS COM ESTAGIÁRIOS - ADM. DIRETA**

Em R\$ 1,00

Órgãos	ago/2012		set/2012		out/2012		nov/2012		dez/2012		jan/2013		fev/2013	
	Quant.	Valor	Quant.	Valor	Quant.	Valor	Quant.	Valor	Quant.	Valor	Quant.	Valor	Quant.	Valor
SECONT/AGE	20	9.822,76	21	10.274,39	21	9.758,25	21	9.887,28	21	9.429,32	21	9.313,91	19	10.084,32
Casa Civil	10	4.500,08	10	5.145,26	10	4.838,80	10	4.838,80	10	4.963,10	10	4.872,96	10	5.076,00
Casa Militar	10	5.193,65	10	4.838,80	9	4.354,92	10	4.774,28	11	4.963,03	6	3.045,60	8	4.196,16
PGE	112	53.452,62	114	54.113,91	113	51.936,45	110	52.920,34	137	53.732,01	101	48.867,48	106	52.265,88
SEAG	24	11.855,06	24	12.000,22	25	11.887,32	25	12.258,29	25	12.403,63	19	9.644,40	21	10.761,12
SEAMA	-	-	-	-	-	-	-	-	-	-	-	-	-	-
SECES/SECULT	51	24.677,88	47	22.935,91	49	24.177,87	48	23.226,24	59	23.577,89	40	20.100,96	44	22.638,96
SEPLOG/SEGER	69	32.742,54	72	34.210,33	71	33.403,85	69	32.613,50	87	35.414,23	63	31.455,36	68	33.467,76
SECOM	12	5.145,25	12	5.951,72	13	6.113,02	12	5.725,91	14	5.948,40	11	5.583,60	13	6.971,04
SEDU	876	416.644,43	962	461.074,69	1.016	505.776,14	1.044	516.993,48	1.076	505.939,71	474	239.266,90	720	349.200,90
SEDURB	13	6.290,44	14	6.596,90	12	5.806,56	14	7.322,72	16	7.602,96	15	7.614,00	16	8.256,96
SEFA	130	59.775,32	128	61.307,60	128	60.694,69	135	65.485,07	150	68.165,69	127	65.309,40	130	63.348,48
SEG	27	13.306,70	27	13.032,50	28	13.032,51	27	13.226,05	30	13.404,87	28	14.424,48	30	13.688,28
SEJUS	183	89.114,56	187	90.453,31	184	88.791,98	188	88.469,41	214	92.715,25	177	91.691,04	181	92.450,88
SEP	20	9.435,66	19	9.193,72	19	9.193,72	21	10.371,16	21	10.408,96	19	9.187,56	19	9.779,76
SEADH	55	25.516,60	59	29.532,82	61	29.484,43	60	27.758,58	67	28.766,12	58	27.858,96	58	29.728,44
SEDETUR/SEDES	20	9.871,15	20	9.677,60	20	9.677,60	19	8.871,13	21	8.367,76	17	8.544,60	18	8.849,16
SETUR	15	7.258,20	15	7.258,20	15	7.258,20	15	7.113,04	15	6.476,36	15	7.593,12	14	7.580,16
SEDIT/SETOP	14	6.693,67	15	7.338,85	14	6.774,32	13	6.145,28	14	5.963,79	12	6.040,44	11	5.854,32
SECT/SECTIT	17	8.225,96	17	8.532,42	16	7.016,26	17	7.564,66	22	8.916,04	17	7.580,16	18	8.967,60
SESA	222	180.689,35	227	182.054,57	224	183.297,90	228	183.399,09	245	186.232,89	185	166.952,88	199	157.039,09
SESP	41	20.661,68	43	20.387,47	44	21.355,24	45	22.968,17	54	21.801,77	36	18.273,60	41	20.439,36
SESPORT	263	130.276,62	269	134.018,62	276	135.292,85	277	135.454,14	304	138.748,71	248	124.250,40	231	115.072,92
APE	18	8.274,35	16	7.532,40	15	7.064,65	12	5.806,56	22	7.718,04	17	8.510,76	18	8.764,56
Defensoria Pública	227	143.116,97	243	147.527,91	242	144.413,72	253	149.284,00	257	154.737,68	255	158.040,36	265	169.261,28
Polícia Civil	220	104.757,26	219	106.243,93	217	104.421,31	219	106.001,97	232	106.958,76	200	96.562,44	207	114.074,64
Polícia Militar - HPM	17	15.861,00	17	15.861,00	17	15.861,00	17	15.861,00	17	15.861,00	17	17.289,00	17	17.289,00
Polícia Militar	373	178.213,00	366	174.551,64	357	170.696,72	358	171.922,56	415	184.965,39	356	179.249,60	370	180.570,24
CBMES	52	25.387,57	54	26.403,72	53	25.645,64	52	24.919,82	52	24.545,13	41	13.837,68	46	30.269,88
Vice-Governadoria	5	2.419,40	5	2.419,40	5	2.419,40	5	2.000,04	5	1.995,16	5	2.284,20	5	2.538,00
<b>TOTAL DA DIRETA</b>	<b>3.116</b>	<b>1.609.179,73</b>	<b>3.232</b>	<b>1.670.469,81</b>	<b>3.274</b>	<b>1.700.445,32</b>	<b>3.324</b>	<b>1.723.182,57</b>	<b>3.613</b>	<b>1.750.723,65</b>	<b>2.590</b>	<b>1.403.245,85</b>	<b>2.903</b>	<b>1.558.485,15</b>

Em R\$ 1,00

Órgãos	mar/2013		abr/2013		mai/2013		jun/2013		jul/2013		ago/2013		set/2013	
	Quant.	Valor	Quant.	Valor	Quant.	Valor	Quant.	Valor	Quant.	Valor	Quant.	Valor	Quant.	Valor
SECONT/AGE	21	10.727,28	20	9.644,40	21	9.800,78	22	11.488,59	22	11.244,27	22	10.364,44	21	10.593,20
Casa Civil	10	5.076,00	10	5.076,00	11	5.078,76	10	5.279,00	10	5.279,00	10	4.979,86	10	5.578,14
Casa Militar	10	5.262,12	10	5.076,00	10	5.076,00	10	5.279,00	10	5.279,00	10	5.279,00	10	5.279,00
PGE	110	54.110,16	108	54.228,60	120	52.485,94	101	51.423,57	107	54.760,83	111	56.502,90	111	57.065,97
SEAG	22	11.725,56	24	14.229,72	27	11.697,52	23	11.751,19	22	11.948,13	21	11.085,90	23	12.317,67
SEAMA	-	-	-	-	-	-	-	-	-	-	-	-	-	-
SECES/SECULT	45	22.486,68	49	23.484,96	52	25.297,80	51	26.144,78	46	22.506,14	63	30.653,37	80	42.214,38
SEPLOG/SEGER	70	35.498,16	70	35.684,28	81	35.589,30	69	34.953,08	60	32.360,27	72	40.138,01	74	40.032,41
SECOM	15	7.800,12	16	8.240,04	19	7.622,48	16	8.252,84	17	8.833,53	15	7.918,50	12	6.334,80
SEDU	833	438.498,72	996	518.663,13	1.157	572.457,67	1.296	762.708,73	1.320	664.216,29	1.362	692.930,87	1.365	672.397,22
SEDURB	17	7.986,24	14	7.106,40	18	8.208,18	18	8.903,91	14	7.003,47	16	9.291,05	15	8.217,64
SEFAZ	132	62.908,56	128	64.346,76	150	66.366,11	132	68.174,23	131	66.972,91	130	69.295,66	129	67.887,94
SEG	28	14.297,40	28	15.166,68	30	13.793,05	26	13.091,92	27	14.411,67	30	16.171,34	29	15.625,84
SEJUS	182	92.840,04	171	88.237,80	201	87.562,18	179	96.977,75	173	90.997,09	178	94.335,75	175	94.300,53
SEP	19	9.424,44	20	9.965,88	24	9.652,53	20	10.597,93	18	8.763,14	22	11.473,02	22	11.613,80
SEADH	61	30.033,00	59	30.016,08	72	29.505,74	58	29.573,23	60	32.430,65	61	31.198,90	61	31.075,72
SEDETUR/SEDES	20	8.832,24	18	8.426,16	17	8.561,52	17	8.974,30	18	9.625,38	19	10.206,07	19	10.030,10
SETUR	15	7.157,16	14	7.106,40	14	6.632,64	14	7.475,88	12	5.754,11	12	5.789,30	14	7.566,57
SEDIT/SETOP	13	6.057,36	11	5.194,44	15	6.435,11	12	6.141,24	13	6.985,88	11	5.806,90	12	6.194,03
SECT/SECTIT	18	9.136,80	16	7.309,44	20	7.736,83	17	9.820,30	17	9.097,48	18	9.678,17	17	7.760,14
SESA	218	183.294,90	225	190.061,10	234	188.826,09	229	192.005,04	212	203.295,97	229	212.989,33	229	207.763,11
SESP	43	21.234,60	44	23.045,04	46	22.642,92	48	24.852,60	48	26.711,73	48	26.025,47	47	24.811,30
SESPORT	209	102.569,04	222	106.763,76	235	116.331,25	249	132.675,53	262	141.471,81	271	144.167,50	269	139.252,82
APE	19	9.492,12	19	9.644,40	22	9.147,96	18	9.502,20	18	10.082,89	18	9.502,20	18	9.502,20
Defensoria Pública	282	175.930,52	282	164.132,12	282	167.593,76	289	172.221,22	297	174.869,66	300	180.158,25	295	174.961,26
Polícia Civil	218	112.568,76	227	115.022,16	246	120.681,32	243	130.214,01	245	130.127,37	250	132.256,55	252	132.450,11
Polícia Militar-HPM	17	17.289,00	18	18.306,00	18	18.306,00	17	16.305,90	18	18.272,10	17	17.289,00	17	17.289,00
Polícia Militar	361	180.925,56	361	181.230,12	380	183.795,88	368	193.915,30	368	193.880,07	367	192.648,31	363	190.659,86
CBMES	50	26.429,04	53	27.376,56	55	26.904,21	53	27.644,34	51	26.922,90	53	28.154,67	54	29.333,64
Vice-Governadoria	5	2.538,00	5	2.538,00	5	2.538,00	5	2.639,50	5	2.639,50	5	2.639,50	5	2.639,50
<b>TOTAL DA DIRETA</b>	<b>3.063</b>	<b>1.672.129,58</b>	<b>3.238</b>	<b>1.755.322,43</b>	<b>3.582</b>	<b>1.826.327,53</b>	<b>3.610</b>	<b>2.078.987,13</b>	<b>3.621</b>	<b>1.996.743,24</b>	<b>3.741</b>	<b>2.068.929,79</b>	<b>3.748</b>	<b>2.040.747,90</b>

Fonte: Relatórios SIARHES - Administração Direta e Autarquias.

**DEMONSTRATIVO DO QUANTITATIVO E DOS GASTOS COM ESTAGIÁRIOS - AUTARQUIAS**

Órgãos	ago/2012		set/2012		out/2012		nov/2012		dez/2012		jan/2013		fev/2013	
	Quant.	Valor	Quant.	Valor	Quant.	Valor	Quant.	Valor	Quant.	Valor	Quant.	Valor	Quant.	Valor
IDURB	9	4.354,92	9	4.322,66	10	4.387,18	12	5.743,59	18	6.285,63	13	6.718,32	12	5.245,20
ARSI	5	2.435,53	6	2.838,76	5	2.419,40	5	2.064,55	9	2.561,04	5	2.538,00	5	2.538,00
ADERES	6	2.596,82	7	3.516,19	7	3.387,16	7	3.387,16	10	3.165,51	5	2.538,00	6	2.994,84
ASPE	7	3.645,23	8	4.064,59	8	3.871,04	8	3.871,04	9	3.575,24	7	3.248,64	6	3.045,60
DERTES/DER	36	16.839,02	40	18.258,42	41	19.935,86	41	19.839,08	50	20.414,24	30	13.417,56	19	9.965,88
DETRAN	109	52.814,83	116	58.091,52	115	56.240,52	121	58.401,83	138	59.155,93	110	55.647,72	124	63.674,18
DIO	16	7.967,89	16	7.354,98	15	6.806,58	14	6.596,90	20	8.047,05	16	8.212,32	14	7.055,64
FAMES	41	15.319,41	40	15.743,28	36	14.103,28	36	13.696,82	42	17.006,25	5	2.430,40	4	2.030,40
FAPES	19	9.209,85	21	10.254,89	18	8.306,61	18	8.709,84	22	8.933,85	14	6.751,08	13	7.021,80
ESESP	5	2.419,40	5	2.419,40	5	2.419,40	5	2.419,40	5	2.483,00	4	2.030,40	4	2.030,40
ICAES	25	12.661,53	25	12.500,23	27	13.242,18	28	14.080,91	35	13.703,85	27	13.481,28	27	13.772,88
IDAF	26	13.032,50	27	12.129,26	25	11.990,80	26	12.790,55	34	11.809,26	20	9.593,64	24	12.351,60
IEMA	78	36.097,44	76	36.871,65	82	39.662,03	80	37.549,08	96	39.258,60	75	38.250,00	79	40.771,59
INCAPER	28	13.760,40	29	14.308,80	28	13.566,85	24	11.953,92	31	12.256,01	20	10.492,80	23	12.212,95
IOPES	20	9.548,56	19	9.193,72	19	9.193,72	18	8.355,00	25	8.977,36	18	8.758,23	18	8.696,88
IPAJM	44	22.129,44	45	21.597,17	45	22.113,32	42	20.226,18	51	21.646,54	39	19.807,20	40	21.708,36
IPES/IJSN	27	13.161,53	26	12.258,29	26	11.919,58	23	10.564,71	33	12.289,52	21	10.185,84	22	9.373,68
IPEM	10	4.838,80	10	4.838,80	9	4.000,08	7	3.145,22	10	3.010,90	8	4.186,80	8	3.773,16
PROCON	25	11.806,67	27	13.661,54	26	12.226,03	29	13.968,00	36	13.390,96	28	14.796,00	29	13.197,60
ITUPRODEST	32	15.290,60	33	15.532,55	31	15.000,28	32	15.242,22	31	14.771,77	37	15.235,85	30	14.618,88
JUCEES	27	11.871,18	28	12.193,79	27	12.790,56	29	13.532,52	38	14.979,32	29	13.722,12	26	11.812,49
RTV-ES	33	15.306,74	31	14.177,68	36	16.790,62	39	18.693,90	52	19.179,44	35	17.359,92	38	18.399,60
SUPPIN	7	3.516,19	8	3.838,78	8	3.871,04	8	3.564,58	11	3.499,48	6	3.045,60	8	4.636,08
<b>TOTAL DA INDIRETA</b>	<b>635</b>	<b>300.624,48</b>	<b>652</b>	<b>309.966,95</b>	<b>649</b>	<b>308.244,12</b>	<b>652</b>	<b>308.397,00</b>	<b>806</b>	<b>320.400,75</b>	<b>572</b>	<b>282.447,72</b>	<b>579</b>	<b>290.927,69</b>

Órgãos	mar/2013		abr/2013		mai/2013		jun/2013		jul/2013		ago/2013		set/2013	
	Quant.	Valor	Quant.	Valor	Quant.	Valor	Quant.	Valor	Quant.	Valor	Quant.	Valor	Quant.	Valor
IDURB	10	4.737,60	9	4.314,60	8	4.010,04	12	6.783,52	14	6.422,79	13	6.510,76	12	5.736,51
ARSI	5	2.538,00	9	4.771,44	9	4.568,40	10	5.015,05	9	4.751,10	10	4.522,34	10	5.120,63
ADERES	7	2.977,92	4	2.030,40	6	3.316,32	6	3.167,40	7	3.695,30	7	3.695,30	7	3.695,30
ASPE	6	3.045,60	6	3.045,60	6	3.045,60	6	2.745,08	7	3.448,95	7	3.695,30	7	3.695,30
DERTES/DER	35	17.051,04	37	19.677,96	39	19.779,48	40	20.792,49	39	21.080,80	39	19.813,85	37	18.546,88
DETRAN	128	63.283,88	135	70.322,60	143	72.788,92	141	74.592,03	145	76.191,98	152	78.973,60	145	77.352,69
DIO	18	8.950,68	18	9.136,80	19	9.458,28	19	10.030,10	18	9.502,20	18	9.343,83	18	9.607,78
FAMES	9	4.313,52	33	12.710,40	38	15.663,33	52	23.325,88	55	23.596,54	52	20.341,66	51	21.254,53
FAPES	13	6.294,24	15	7.360,20	15	7.546,32	22	9.429,13	13	6.493,17	22	11.047,08	20	9.906,93
ESESP	4	2.030,40	4	2.030,40	5	2.318,04	8	3.959,26	7	3.308,17	5	2.639,50	5	2.639,50
ICAES/IASES	29	13.654,44	25	12.436,20	28	14.754,24	31	16.041,40	28	14.658,02	31	17.209,54	33	17.395,36
IDAF	23	11.776,32	25	12.859,20	26	13.349,88	25	12.493,63	25	13.232,69	28	14.182,91	28	14.534,84
IEMA	78	39.457,44	78	39.525,12	83	40.112,40	85	41.924,40	83	42.902,90	84	43.580,86	82	42.583,92
INCAPER	22	11.267,80	24	12.249,16	25	13.315,12	26	14.630,04	24	15.399,55	27	14.290,96	24	13.024,00
IOPES	19	8.933,76	17	8.256,96	19	9.542,88	19	9.970,54	17	9.097,48	17	9.273,44	18	8.903,92
IPAJM	44	21.657,60	42	21.319,20	42	20.710,08	45	24.939,90	41	21.643,90	45	22.646,91	42	22.470,94
IPES/IJSN	23	11.759,40	24	12.300,84	24	11.742,48	22	11.613,80	21	10.540,40	25	12.476,03	26	13.795,79
IPEM	7	3.553,20	7	3.553,20	7	3.553,20	7	3.290,58	5	2.639,50	5	2.639,50	5	2.357,95
PROCON	28	13.891,32	32	15.554,95	31	15.295,68	27	13.391,06	30	16.259,31	29	14.693,22	27	13.303,07
ITUPRODEST	33	16.175,52	33	16.513,92	33	16.903,08	34	17.913,41	34	17.579,07	34	18.511,69	34	17.543,88
JUCEES	27	12.419,28	29	14.568,12	29	14.504,44	27	13.602,84	27	14.165,93	32	16.403,43	29	14.852,20
RTV-ES	39	19.576,44	37	18.205,92	38	19.254,96	38	20.060,20	34	17.895,81	36	17.860,61	38	19.444,31
SUPPIN	8	4.060,80	8	3.045,60	6	3.468,60	8	4.629,28	7	3.413,75	8	3.976,65	7	3.888,86
<b>TOTAL DA INDIRETA</b>	<b>615</b>	<b>303.406,20</b>	<b>651</b>	<b>325.788,79</b>	<b>679</b>	<b>339.001,77</b>	<b>710</b>	<b>364.341,02</b>	<b>694</b>	<b>357.919,31</b>	<b>726</b>	<b>368.328,97</b>	<b>705</b>	<b>361.655,09</b>

Fonte: Relatórios SIARHES - Administração Direta e Autarquias.

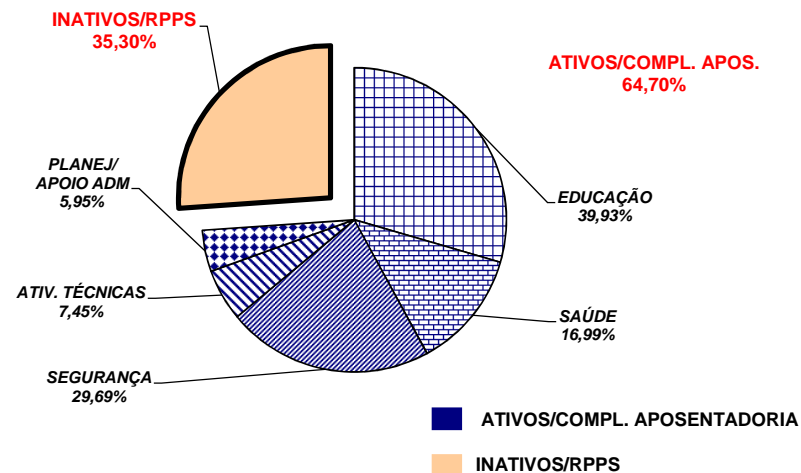
	ago/12		set/12		out/12		nov/12		dez/12		jan/13		fev/13	
<b>TOTAL GERAL</b>	<b>3.751</b>	<b>1.909.804,21</b>	<b>3.884</b>	<b>1.980.436,76</b>	<b>3.923</b>	<b>2.008.689,44</b>	<b>3.976</b>	<b>2.031.579,57</b>	<b>4.419</b>	<b>2.071.124,40</b>	<b>3.162</b>	<b>1.685.693,57</b>	<b>3.482</b>	<b>1.849.412,84</b>
	mar/13		abr/13		mai/13		jun/13		jul/13		ago/13		set/13	
<b>TOTAL GERAL</b>	<b>3.678</b>	<b>1.975.535,78</b>	<b>3.889</b>	<b>2.081.111,22</b>	<b>4.261</b>	<b>2.165.329,30</b>	<b>4.320</b>	<b>2.443.328,15</b>	<b>4.315</b>	<b>2.354.662,55</b>	<b>4.467</b>	<b>2.437.258,76</b>	<b>4.453</b>	<b>2.402.402,99</b>

**DEMONSTRATIVO DO QUANTITATIVO E DA EVOLUÇÃO DA FOLHA DE PAGAMENTO COM PESSOAL DO PODER EXECUTIVO  
NAS ÁREAS DE EDUCAÇÃO, SAÚDE, SEGURANÇA PÚBLICA E OUTROS  
SETEMBRO/2013**

**Demonstrativo do Número de Servidores**

ESPECIFICAÇÃO	DADOS MÊS SETEMBRO/13	%	MÉDIA MENSAL OUT/12 A SET/13	%
<b>1 - ATIVOS/COMPL. APOSENTADORIA</b>	<b>60.509</b>	<b>65,60</b>	<b>57.016</b>	<b>64,70</b>
EDUCAÇÃO (1)	25.129	41,53	22.764	39,93
SAÚDE (2)	9.856	16,29	9.684	16,99
SEGURANÇA (3)	17.803	29,42	16.929	29,69
OUTROS ATIV. TÉCNICAS (4)	4.260	7,04	4.247	7,45
OUTROS PLANEJ./APOIO ADM. (5)	3.461	5,72	3.392	5,95
<b>2 - INATIVOS/RPPS</b>	<b>31.726</b>	<b>34,40</b>	<b>31.103</b>	<b>35,30</b>
<b>TOTAL</b>	<b>92.235</b>	<b>100,00</b>	<b>88.119</b>	<b>100,00</b>

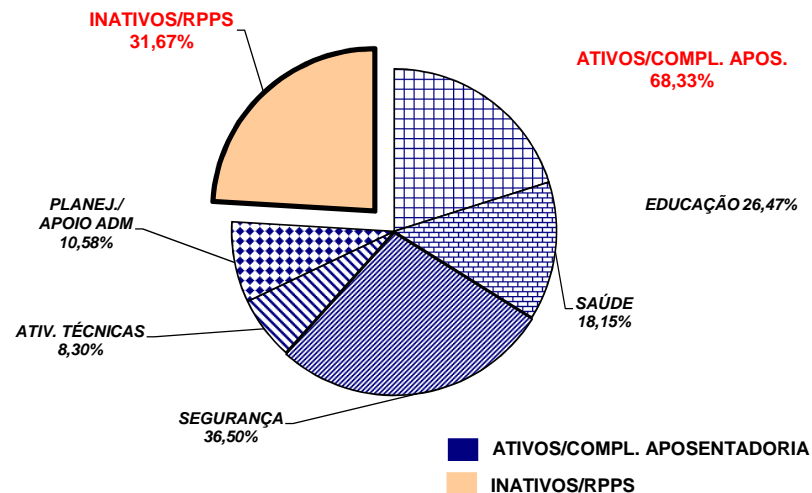
Fonte: Relatórios SIARHES - Administração Direta e Autarquias.



**Demonstrativo dos Gastos**

ESPECIFICAÇÃO	DADOS MÊS SETEMBRO/13	%	MÉDIA MENSAL OUT/12 A SET/13	%
<b>1 - ATIVOS/COMPL. APOSENTADORIA</b>	<b>270.664,34</b>	<b>68,29</b>	<b>259.251,16</b>	<b>68,33</b>
EDUCAÇÃO (1)	68.155,54	25,18	68.618,12	26,47
SAÚDE (2)	47.647,82	17,60	47.065,39	18,15
SEGURANÇA (3)	103.599,51	38,28	94.633,09	36,50
OUTROS ATIV. TÉCNICAS (4)	23.116,87	8,54	21.512,28	8,30
OUTROS PLANEJ./APOIO ADM. (5)	28.144,61	10,40	27.422,28	10,58
<b>2 - INATIVOS/RPPS</b>	<b>125.672,89</b>	<b>31,71</b>	<b>120.182,58</b>	<b>31,67</b>
<b>TOTAL</b>	<b>396.337,23</b>	<b>100,00</b>	<b>379.433,74</b>	<b>100,00</b>

Fonte: Relatórios SIARHES - Administração Direta e Autarquias.



**Notas:**

(1) - Inclui SEDU CLT/Estatutário/DTA e DTM.

(2) - Inclui SESA - Efetivos, Comissionados e Contratados Temporários

(3) - Inclui PM/PC - Administrativos e Policiais; CBMES; HPM, SESP, SEJUS e IASES

(4) - Inclui SEAG; SEAMA; SECULT; SETADES/SEASTDH/SEADH; SEDES; SETUR; SEDURB; SETOP; SESPORT; ADERES; DER/ES; FAMES; ESESP; IEAMA; IDAF; INCAPER, IOPES, DETRAN, IDURB e ARSI.

(5) - Inclui SECONT; APE; ASPE; SEG; Casa Civil; Vice Governadoria; Casa Militar; SECT/SECTIT; Defensoria Pública; PGE; SEP; SEGER; Previdência Complementar; Pensões Especiais; SECOM; SEFAZ; FAPES; IJSN; RTV-ES; DIO; IPAJM; PROCON; PRODEST; IPEM; JUCEES e SUPPIN

**DEMONSTRATIVO DA CONTRIBUIÇÃO PATRONAL E DOS SERVIDORES, DO  
PODER EXECUTIVO, PARA O REGIME PRÓPRIO DE PREVIDÊNCIA SOCIAL - RPPS**

Em R\$ 1,00

ESPECIFICAÇÃO	MESES						
	AGOSTO/2012	SETEMBRO/2012	OUTUBRO/2012	NOVEMBRO/2012	DEZEMBRO/2012	JANEIRO/2013	FEVEREIRO/2013
<b>Contribuição Servidores</b>	<b>15.575.629,43</b>	<b>15.634.149,79</b>	<b>15.640.184,34</b>	<b>15.864.370,09</b>	<b>18.728.195,42</b>	<b>16.771.690,46</b>	<b>4.203.367,18</b>
FF/Fundo Financeiro	12.292.561,44	12.309.451,76	12.331.961,60	12.524.474,65	14.813.804,30	13.254.761,50	717.118,37
FP/Fundo Previdenciário	3.283.067,99	3.324.698,03	3.308.222,74	3.339.895,44	3.914.391,12	3.516.928,96	3.486.248,81
<b>Contribuição Patronal</b>	<b>25.542.702,88</b>	<b>25.357.544,69</b>	<b>25.418.672,82</b>	<b>25.925.742,49</b>	<b>31.645.458,64</b>	<b>27.416.259,91</b>	<b>26.568.897,64</b>
FF/Fundo Financeiro	18.978.417,29	18.708.598,45	18.803.960,04	19.247.663,41	23.819.265,60	20.384.111,59	19.597.031,74
FP/Fundo Previdenciário	6.564.285,59	6.648.946,24	6.614.712,78	6.678.079,08	7.826.193,04	7.032.148,32	6.971.865,90
<b>Total</b>	<b>41.118.332,31</b>	<b>40.991.694,48</b>	<b>41.058.857,16</b>	<b>41.790.112,58</b>	<b>50.373.654,06</b>	<b>44.187.950,37</b>	<b>30.772.264,82</b>

ESPECIFICAÇÃO	MESES						
	MARÇO/2013	ABRIL/2013	MAIO/2013	JUNHO/2013	JULHO/2013	AGOSTO/2013	SETEMBRO/2013
<b>Contribuição Servidores</b>	<b>4.369.367,91</b>	<b>16.586.514,48</b>	<b>16.586.514,48</b>	<b>16.754.412,23</b>	<b>16.741.987,63</b>	<b>17.700.194,94</b>	<b>17.455.055,64</b>
FF/Fundo Financeiro	766.106,36	13.026.350,48	13.026.350,48	12.798.077,11	12.942.024,45	13.191.417,96	12.951.799,60
FP/Fundo Previdenciário	3.603.261,55	3.560.164,00	3.560.164,00	3.956.335,12	3.799.963,18	4.508.776,98	4.503.256,04
<b>Contribuição Patronal</b>	<b>27.894.454,15</b>	<b>27.168.667,36</b>	<b>27.168.667,36</b>	<b>28.836.689,93</b>	<b>28.804.625,28</b>	<b>30.802.567,18</b>	<b>30.085.300,87</b>
FF/Fundo Financeiro	20.690.754,83	20.014.784,38	20.014.784,38	20.927.406,25	21.206.707,46	21.784.041,50	21.079.533,24
FP/Fundo Previdenciário	7.203.699,32	7.153.882,98	7.153.882,98	7.909.283,68	7.597.917,82	9.018.525,68	9.005.767,63
<b>Total</b>	<b>32.263.822,06</b>	<b>43.755.181,84</b>	<b>43.755.181,84</b>	<b>45.591.102,16</b>	<b>45.546.612,91</b>	<b>48.502.762,12</b>	<b>47.540.356,51</b>

Fonte: Relatórios SIARHES - PRO2722R da Administração Direta e Autarquias.

Obs.: A partir de jan/10, com a edição da L.C. nº 5 39/2009, deixou de ser devida a parcela de IPAJM patronal dos aposentados e pensionistas.